

Tata Cara Pembayaran Melalui Bank BRI



Pembayaran Melalui ATM



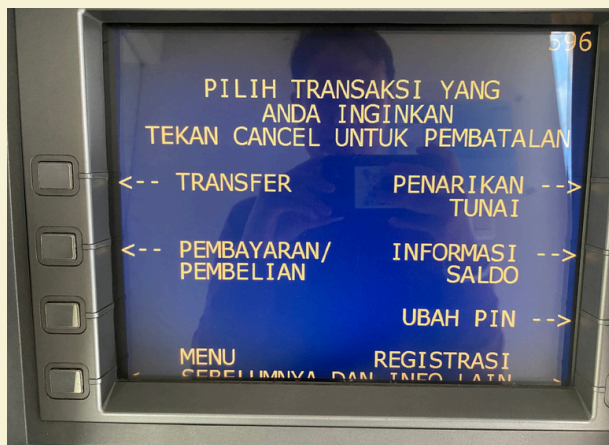
Masukkan Kartu ATM Bank
BRI



Masukan PIN ATM



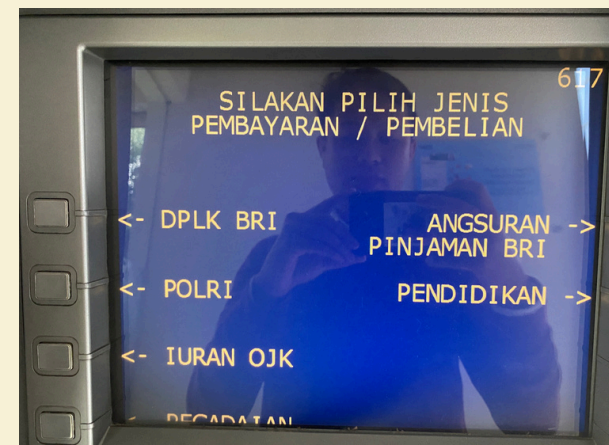
Pilih Menu Lainnya



Pilih Pembayaran/ Pembelian



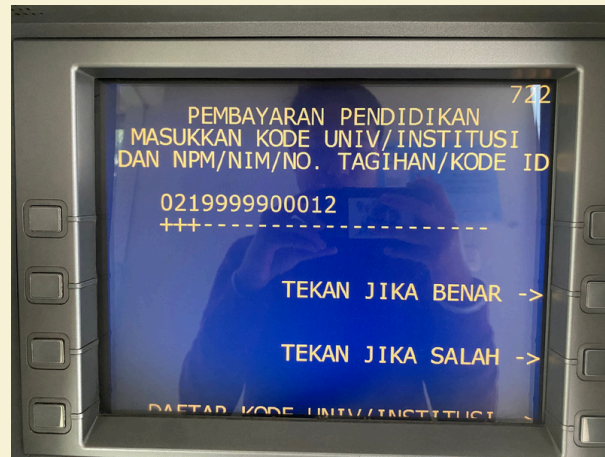
Pilih Menu Lainnya



Pilih Menu Pendidikan



Pilih Menu Ujian Masuk



Masukkan Kode 021 (Universitas Brawijaya) dilanjutkan dengan ID Pembayaran yang sesuai dan pilih Benar



Tekan Jika Ya apabila transaksi sudah sesuai



Pilih Sumber Rekening



Transaksi Berhasil

Pembayaran Melalui Teller

- Datang ke Unit Kerja BRI terdekat
- Mengisi formulir setoran (Tunai/Over Booking) di isi secara lengkap nama penyetor dengan mencantumkan ID
- Pembayaran yang sesuai* (NIM/No Pendaftaran/No Ujian) (contoh: 30856xxxxxxxx), dalam kolom keterangan / berita di slip setoran
- Selanjutnya menyerahkan kepada petugas Bank / Teller dengan memastikan jumlah yang akan dibayarkan pada kolom nominal setoran
- Bayar ke Petugas Teller Bank BRI
- Simpan slip setoran sebagai tanda bukti pembayaran